



122

serie IT

122

nuova gamma

IT 10122

IT 12122

iteco 

serie IT



*ITECO si evolve e lancia sul mercato
una nuova gamma di macchine
con caratteristiche tecniche
e design innovativi.*

nuova gamma

■ Allestimento standard

- Macchina da interno.
- Trazione elettrica sulle ruote anteriori.
- Freni negativi di stazionamento elettromagnetici con disinnesto elettrico.
- Sterzo a 90°.
- Estensione manuale piattaforma 1.4 m.
- Discesa manuale di emergenza.
- Valvola di blocco sul cilindro.
- Batterie trazione per utilizzi gravosi 24V-300Ah (c5).
- Caricabatteria a disinserimento automatico.
- Avvisatore acustico movimenti, claxon, contaore.
- Sensore di inclinazione con blocco movimenti.
- Sblocco meccanico della trazione per il traino d'emergenza.
- Ruote cushion antitraccia.
- Protezioni anticesoiamento elettriche.
- Protezioni antiribaltamento.
- Sistema controllo batterie con protezione per basse tensioni.
- Ringhiere ribaltabili.
- Sensore di sovraccarico.
- Marcatura CE - EN 280.
- Cavo 220-V, con spina, presa e salvavita.
- Girofari.
- Comandi proporzionali con diagnostica.

■ Vantaggi

*Trazione elettrica: minor consumo, maggiore autonomia,
maggiore trazione*

Molti pezzi sono comuni a tutta la gamma

*Tutti i componenti sono contenuti entro il carro base e
facilmente accessibili, nulla rimane all'esterno*

Traslazione alla massima altezza

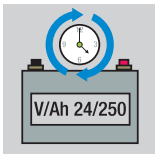
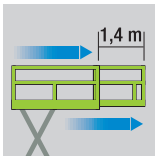
Ottime prestazioni velocistiche e di rampa

Massima capacità con piattaforma completamente estesa

Immagine di robustezza e oculata progettazione

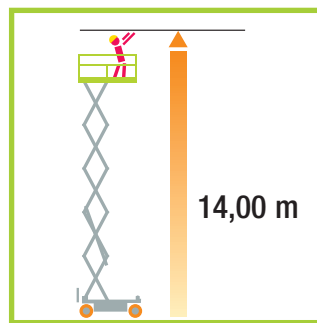
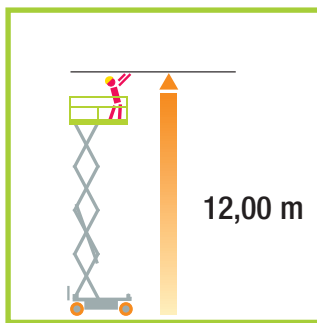
Notevole rigidità del carro e della forbice



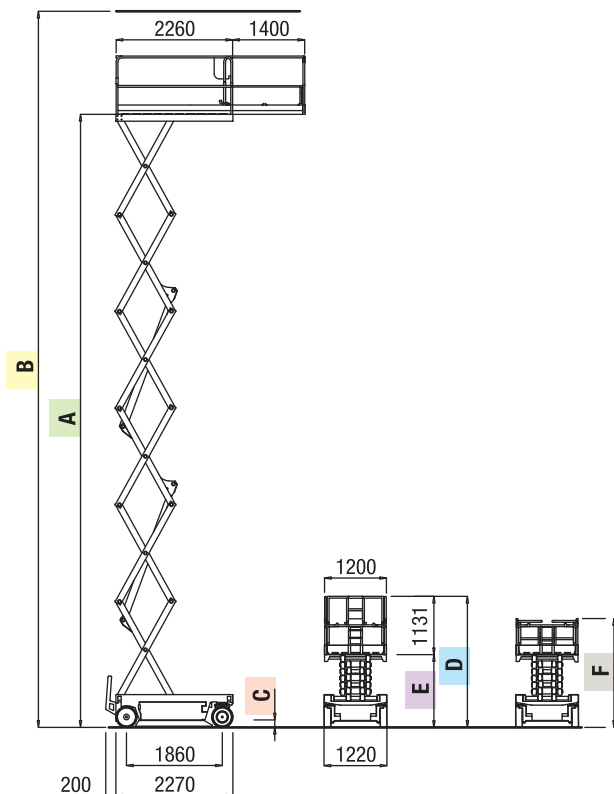


IT 10122

IT 12122



Dimensioni e Ingombri



IT 10122

IT 12122

serie IT
122

Specifiche Tecniche

		IT 10122	IT 12122
Numero di forbici		5	6
A	mm	10020	11900
B	mm	12020	13900
C (Pot-hole sollevato/abbassato)	mm	120/24	
D	mm	2410	2540
E	mm	1280	1410
F	mm	1980	2110
Portata (comprese 3 persone)	kg	450	350
Motori elettrici trazione	V/kW	24/3.0	
Centralina idraulica sollevamento	V/kW	24/3.0	
Batterie Trazione	V/Ah	24/300	
Massa batterie	kg	4x53	
Caricabatterie	V/A	24/35	
Capacità serbatoio olio	l	16	
Velocità di traslazione	km/h	0 -:- 4	
Velocità di traslazione di sicurezza	km/h	0,7	
Pendenza superabile	%	25	
Raggio interno di sterzata	m	0	
Raggio esterno di sterzata	m	2.35	
Dimensioni ruote	mm	410x130	
Tipo ruote		cushion	
Inclinazione max laterale/longitudinale	gradi	2/3	
Peso complessivo	kg	2815	3315

www.itecolift.it

C320 0601 10 500

NB dati, descrizioni e illustrazioni non hanno valore vincolante per Iteco S.P.A. che si riserva il diritto di apportare modifiche alla produzione senza alcun preavviso

